



Diario di Bordo

Da inviare entro il 31 Maggio 2023

Squadriglia

Gruppo

Zona

SPECIALITÀ di



RINNOVO

AGESCI SICILIA
branca EG



Cosa fare per conquistare la vostra Specialità di Sq.?

Leggete attentamente tutti i post-it!

Realizzare

Una Impresa

L'Impresa realizzata deve essere di livello di competenze almeno pari rispetto a quelle che vi hanno fatto conquistare il Guidoncino verde lo scorso anno.

Missione di Sq.

Verrà scelta dallo staff di Reparto in base all'ambito tecnico che riguarda la vostra Specialità di Squadriglia.

Attenti ai POSTI d'AZIONE

State ben attenti che tutti abbiano un posto d'azione funzionale all'Impresa scelta. NON confondeteli con gli incarichi di Squadriglia.

Raccontateci il vostro lavoro

Man mano che realizzate l'Impresa **compilate in ogni sua parte** questo Diario di Bordo. Ricordate ai vostri capi di compilare le parti che spettano a loro.

Foto e/o Video

In questo Diario di Bordo è possibile allegare solo alcune foto delle varie fasi della vostra Impresa. Scegliete accuratamente le foto richieste, anche questo significa saper raccontare.
Al momento dell'invio del Diario di Bordo sarà possibile allegare uno o più video, purché non abbiano al loro interno altre foto, possono solo essere filmati con spezzoni di video. Queste indicazioni devono essere seguite alla lettera, altrimenti i Diari non verranno valutati.

Registrazione su sicilia.agesci.it

Dal 15 Aprile il Capo Squadriglia dovrà registrare la Sq. sul portale Agesci Sicilia.

CARICATE SUL SITO IL DIARIO DI BORDO

Accedete al sito sicilia.agesci.it e caricate il vostro Diario di Bordo compilato, con eventuali altri video in allegato a supporto del lavoro svolto. Una volta caricato il materiale necessario, il vostro capo reparto riceverà le indicazioni per compilare le proprie note.

INVIO DIARIO DI BORDO

Il vostro capo reparto compilerà la parte del Diario di Bordo che gli compete e poi lo inoltrerà **entro il 31 Maggio.**

Controllare sul sito

Ad agosto verrà pubblicato sul sito sicilia.agesci.it l'elenco delle Squadriglie che hanno conquistato il Guidoncino Verde.

BUONA CACCIA & BUONA ROTTA
Gli Incaricati alla Branca E/G e la Pattuglia Regionale

Ci presentiamo

capo


Tel. _____

@ _____

vice

Tel. _____

@ _____



Capi Reparto

Nome:
Cognome:
e-mail:
Tel.:

Nome:
Cognome:
e-mail:
Tel.:

Inserire foto squadriglia al completo

L'anno scorso abbiamo realizzato...

Ricordateci le imprese e la missione svolte lo scorso anno allegando nei riquadri una foto significativa che mostri il lavoro finale dell'impresa e della missione.

Inserire la foto della I Impresa dello scorso anno

Impresa 1 (testo di almeno 2 righe continue)

.....

.....

.....



Inserire la foto della II Impresa dello scorso anno

Impresa 2 (testo di almeno 2 righe continue)

Inserire la foto della missione dello scorso anno

Missione (testo di almeno 2 righe continue)

Mappa delle Realizzazioni -

L' Impresa

QUALI SONO I VOSTRI SOGNI?
RACCONTATECI LE VOSTRE IDEE!



COSA VOGLIAMO IMPARARE? (testo di almeno 4 righe continue)

.....

.....

.....

.....

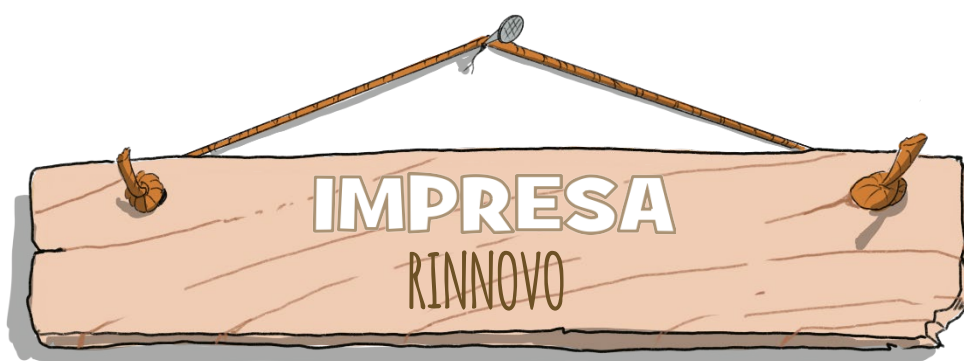
.....

.....

.....

.....





Lancio

Data inizio Impresa _____

Data fine Impresa _____

Inserire foto lancio

Raccontateci il vostro lancio (testo di almeno 5 righe continue)

Progettazione




Descrivete come realizzerete la vostra Impresa! (testo di almeno 6 righe continue)

A series of horizontal dotted lines provided for writing the response to the prompt above.



Mappa delle Opportunità



SPECIALITA' E BREVETTI GIA' CONQUISTATI

Capo Sq.

Vice C. Sq.

nome	nome	nome	nome	nome	nome	nome	nome	nome	nome
------	------	------	------	------	------	------	------	------	------

Area for writing names of specialties and patents already acquired, with horizontal dotted lines for text entry.

I NOSTRI POSTI D'AZIONE (Tutti devono avere il proprio posto d'azione!)

Area for writing action posts, with horizontal dotted lines for text entry.

Realizzazione



Inserire foto realizzazione

Raccontateci la vostra Impresa (testo di almeno 7 righe continue)

A series of horizontal dotted lines providing a template for writing the text.

Inserire foto realizzazione

Inserire foto realizzazione

Inserire foto realizzazione

Inserire foto realizzazione

Inserire foto realizzazione

Verifica

La verifica dell'Impresa va sempre fatta durante un **Consiglio di Squadriglia**.
Provate a raccontarcelo seguendo la seguente traccia!

Avete lavorato tutti per la buona riuscita dell'impresa? SI NO

Note: (testo di almeno 2 righe continue)

.....

.....

.....

.....

I posti d'azione sono risultati tutti funzionali all'impresa scelta? SI NO

Note: (testo di almeno 2 righe continue)

.....

.....

.....

.....

Tutti hanno rispettato e portato a termine il proprio posto d'azione? SI NO

Note: (testo di almeno 2 righe continue)

.....

.....

.....

.....

Avete rispettato i tempi che vi eravate progettati? SI NO

Note: (testo di almeno 2 righe continue)

.....

.....

.....

.....

Avete conquistato specialità o brevetti grazie a questa impresa? SI NO
(se si indicare nelle note *nome squadrigliere e competenza raggiunta*)

Note: (testo di almeno 2 righe continue)

.....

.....

.....

.....

**COME E IN COSA E' CRESCIUTA LA SQUADRIGLIA DALL'IDEAZIONE ALLA FIESTA
Avete raggiunto gli obiettivi che avevate scelto per far crescere la vostra Sq.?**

Note: (testo di almeno 2 righe continue)

.....

.....

.....

.....

La cosa che vi è riuscita meglio?

.....

.....

.....

.....

Cosa potete migliorare? (testo di almeno 2 righe continue)

.....

.....

.....

.....

Conclusioni del capo squadriglia (testo di almeno 2 righe continue)

.....

.....

.....


.....

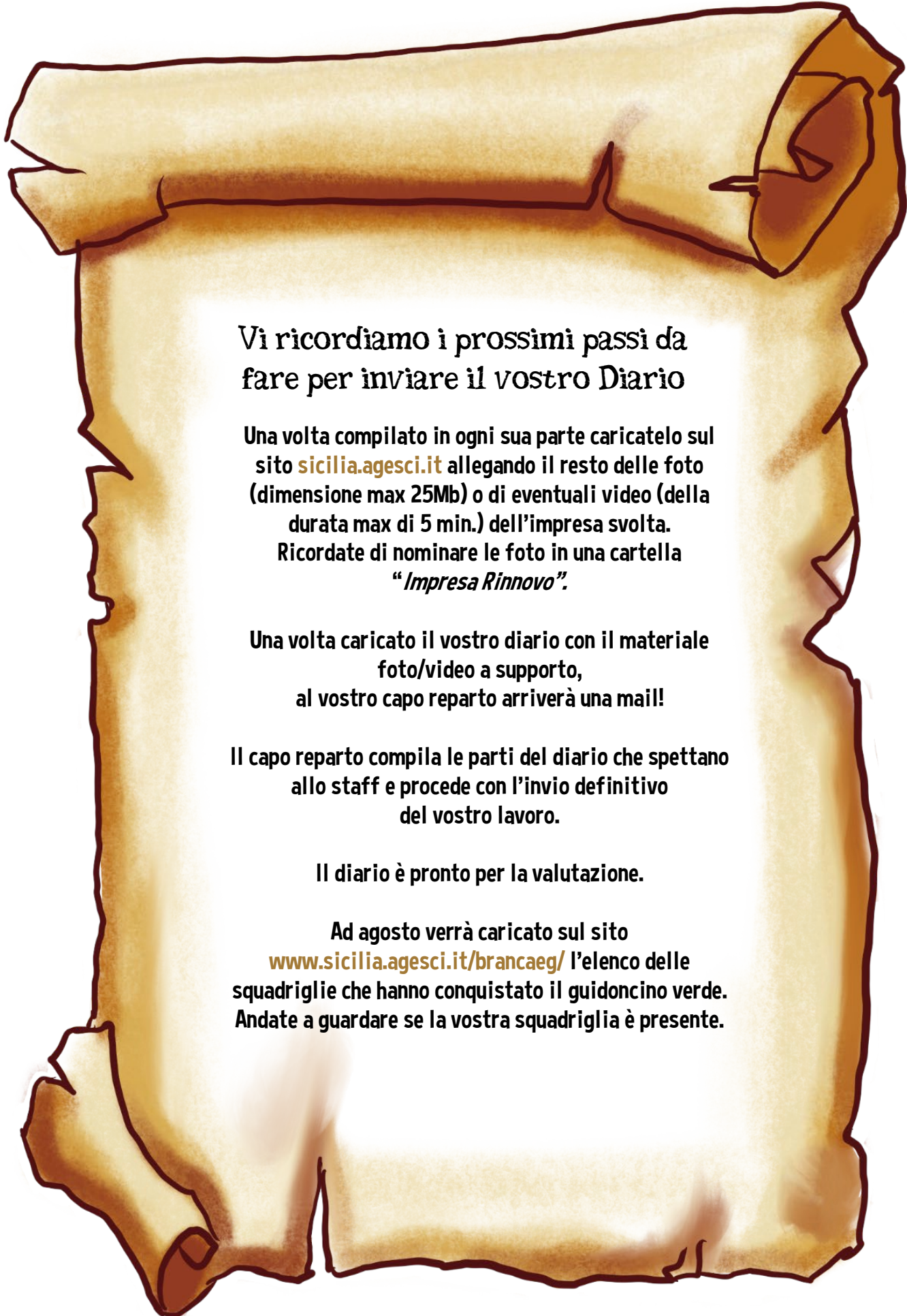


Note dei Capi Reparto

Cari capi raccontate in breve il percorso di questa squadriglia per il rinnovo della specialità di squadriglia conquistata lo scorso anno dal punto di vista dello staff. Raccontateci se il livello tecnico, riguardo all'ambito scelto, è migliorato rispetto al lavoro svolto lo scorso anno. Raccontateci anche se il loro sentiero ha trovato concretizzazione utilizzando questo specifico strumento metodologico, se la squadriglia è stata capace di progettarsi, il loro grado di autonomia, il coinvolgimento dei vari componenti, la loro capacità di affrontare gli imprevisti, la cura e l'attenzione riservate alla compilazione del diario di bordo, compreso il materiale a supporto che hanno alleato.

Impresa per il rinnovo





Vi ricordiamo i prossimi passi da fare per inviare il vostro Diario

Una volta compilato in ogni sua parte caricatelo sul sito sicilia.agesci.it allegando il resto delle foto (dimensione max 25Mb) o di eventuali video (della durata max di 5 min.) dell'impresa svolta. Ricordate di nominare le foto in una cartella "*Impresa Rinnovo*".

Una volta caricato il vostro diario con il materiale foto/video a supporto, al vostro capo reparto arriverà una mail!

Il capo reparto compila le parti del diario che spettano allo staff e procede con l'invio definitivo del vostro lavoro.

Il diario è pronto per la valutazione.

Ad agosto verrà caricato sul sito www.sicilia.agesci.it/brancaeg/ l'elenco delle squadriglie che hanno conquistato il guidoncino verde. Andate a guardare se la vostra squadriglia è presente.



Un vero scout è sempre l'uomo più paziente del mondo: non si preoccupa se non riesce subito all'inizio, ma aspetta e lavora con calma e decisione, finché alla fine non raggiunge il suo scopo, nelle cose piccole come nelle grandi.

[B.P.]